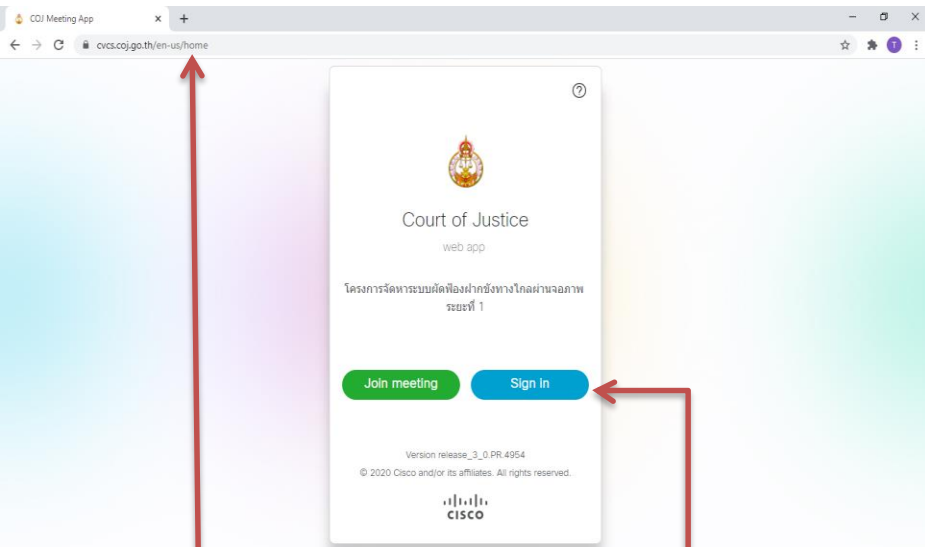
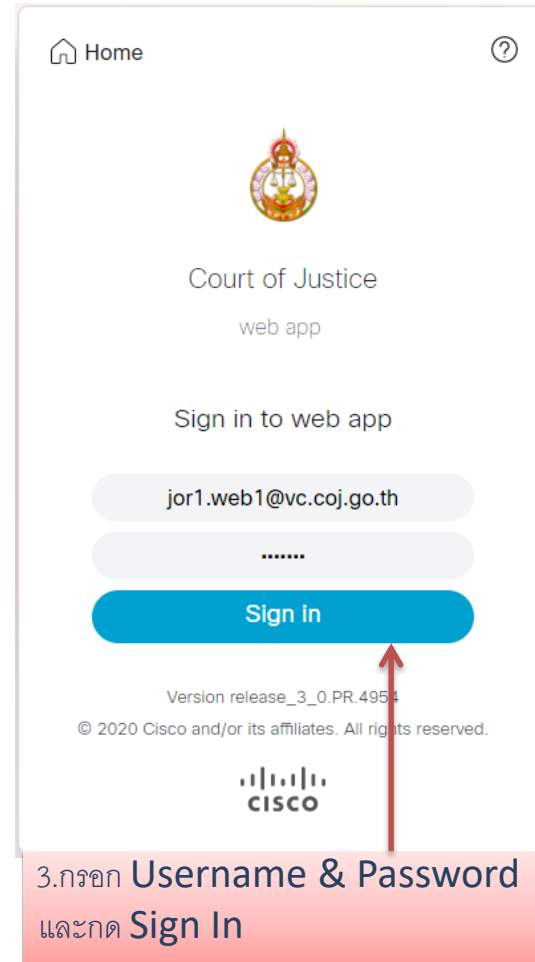


คู่มือการใช้งานระบบ Web Conference สำหรับผู้บริหารจัดการห้องประชุม



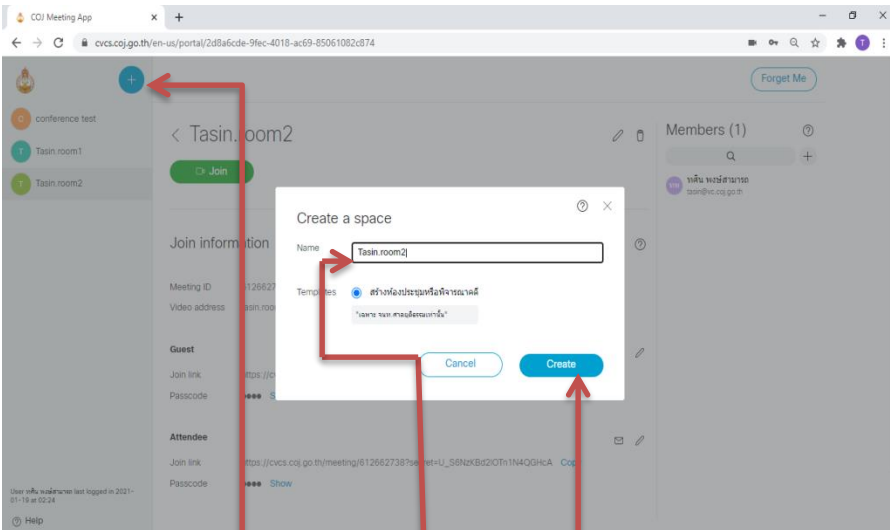
1. เปิด Browser แล้วเข้าไปที่
<https://cvcs.coj.go.th>

2. กด Sign In



3. กรอก Username & Password
และกด Sign In

การสร้างห้องประชุม

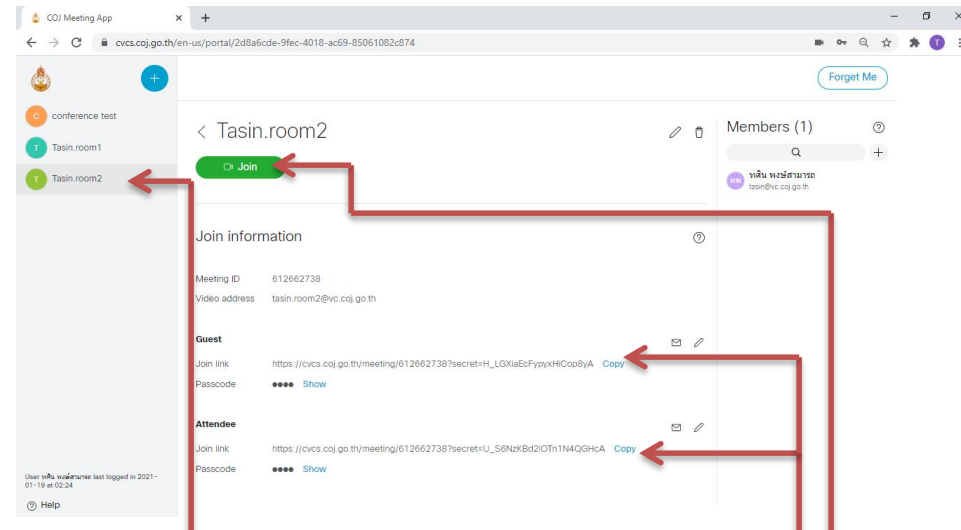


1.สร้างห้องพิจารณาคดี

2.กำหนดชื่อห้อง

3. Create

การเชิญผู้เข้าร่วมการประชุมทาง Link URL



1.เลือกห้องที่สร้าง

2.Copy Link เพื่อส่งให้ผู้เข้าร่วมประชุม (*Guest,**Attendee)

3.กด Join เพื่อเข้าห้องประชุม

***Guest** เมื่อ Join meeting จะรออยู่หน้า Lobby ยังไม่สามารถเข้าห้องประชุมได้ จะต้องรอเจ้าของห้องหรือ member หรือ Attendee อยู่ในห้องก่อนจึงจะสามารถเข้าห้องได้

****Attendee** เมื่อ Join meeting จะสามารถเข้าห้องประชุมได้เลย ไม่ต้องรอเจ้าของห้องหรือผู้ที่เป็น member