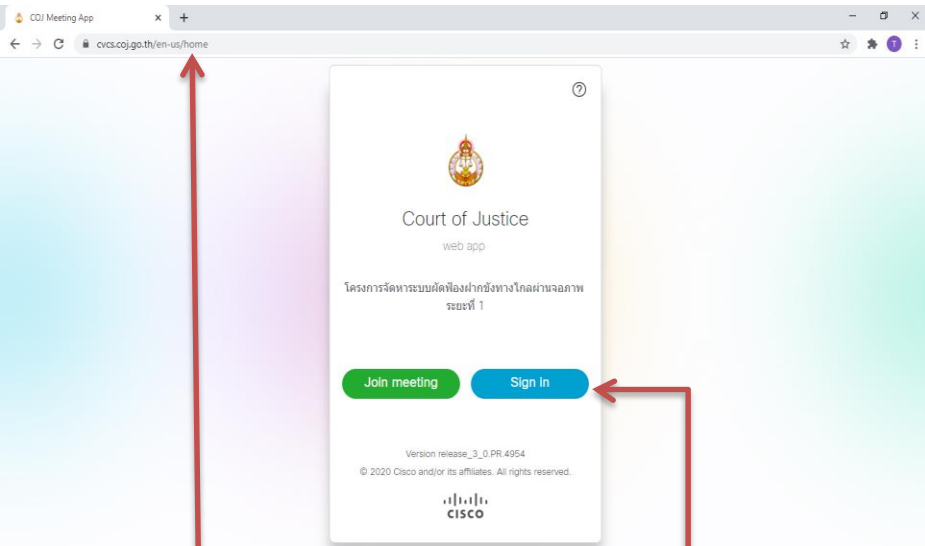


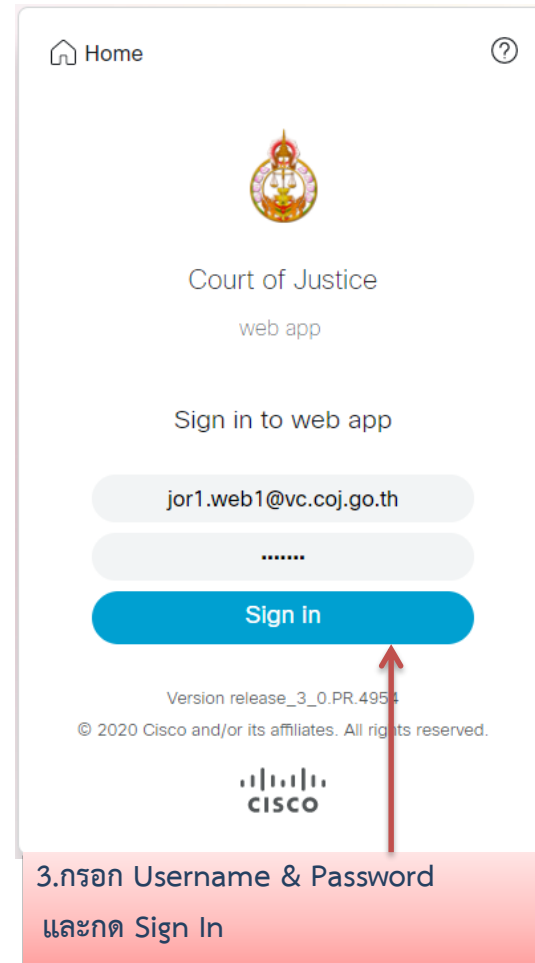
# คู่มือการใช้งานระบบ Web Conference

## สำหรับผู้บริหารจัดการห้องประชุม (หน่วยงานศาลตามโครงการ)



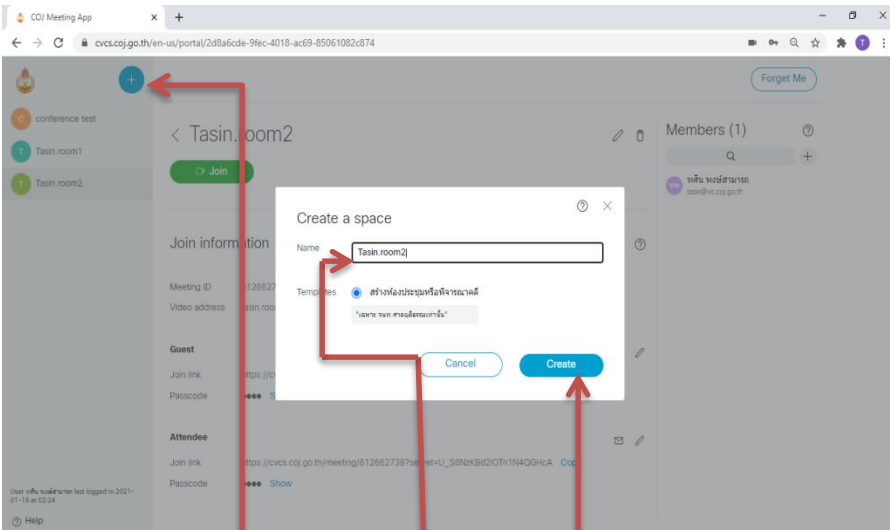
1.เปิด Browser แล้วเข้าไปที่ <https://cvcs.coj.go.th> กรณีพบข้อความแจ้งเตือนความน่าเชื่อถือ หรือ Certificate ให้ทำตามขั้นตอนการลง CA cer

2.กด Sign In



3.กรอก Username & Password และกด Sign In

## การสร้างห้องประชุม

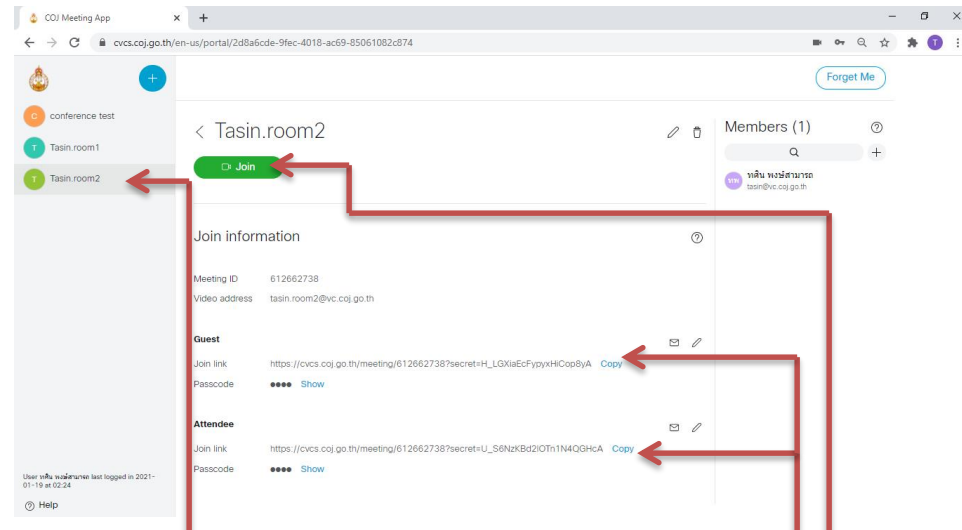


1.สร้างห้องพิจารณาคดี

2.กำหนดชื่อห้อง

3. Create

## การเชิญผู้เข้าร่วมการประชุมทาง Link URL



1.เลือกห้องที่สร้าง

2.Copy Link เพื่อส่งให้ผู้เข้าร่วมประชุม (ให้ใช้ Guest เท่านั้น)

3.กด Join เพื่อเข้าห้องประชุม

\***Guest** เมื่อ Join meeting จะรออยู่หน้า Lobby ยังไม่สามารถเข้าห้องประชุมได้ จะต้องรอเจ้าของห้องหรือ member หรือ Attendee อยู่ในห้องก่อนจึงจะสามารถเข้าห้องได้

\*\***Attendee** เมื่อ Join meeting จะสามารถเข้าห้องประชุมได้เลย **ไม่แนะนำให้ใช้งาน**